

TOILETMEUBELN

3 BREEDTEMATEN | 6 WASTAFELBLADEN | 6 OPBOUWKOMMEN



KERAMIEK
370 MM



KERAMIEK
400 MM



MINERAALMARMER 1
400 MM



MINERAALMARMER 2
400 MM



SOLID SURFACE
400 MM



BETON
405 MM



HARDSTEEN
400 MM



EMPERADOR MARMER
400 MM



EMPERADOR MARMER
400 MM



KERAMIEK 1
Ø 230 MM



KERAMIEK 2
Ø 260 MM



SOLID SURFACE
Ø 200 MM



BETON
Ø 240 MM



HARDSTEEN
Ø 230 MM


















BASALT
Ø 230 MM



WASTAFELBLADEN EN OPBOUWKOMMEN

TOILETMEUBELN

<p>KERAMIEK 365</p>  <p>breedte x diepte: 370 x 185 mm.* hoogtemaat: 90 mm. kleurmogelijkheden: 112 glanswit</p>	<p>KERAMIEK 400</p>  <p>breedte x diepte: 400 x 225 mm.* hoogtemaat: 55 mm. kleurmogelijkheden: 112 188 185 116</p>	<p>MINERAALMARMER 400</p>  <p>breedte x diepte: 400 x 220 mm. hoogtemaat: 70 mm. kleurmogelijkheden: 112 glanswit</p>
<p>MINERAALMARMER 400</p>  <p>breedte x diepte: 400 x 220 mm. hoogtemaat: 54 mm. kleurmogelijkheden: 112 glanswit</p>	<p>SOLID SURFACE 400</p>  <p>breedte x diepte: 400 x 222 mm. hoogtemaat: 102 mm. kleurmogelijkheden: 185 mat wit</p>	<p>BETON 405</p>  <p>breedte x diepte: 405 x 220 mm. hoogtemaat: 110 mm. kleurmogelijkheden: 7 kleuropties</p>
<p>HARDSTEEN 400</p>  <p>breedte x diepte: 400 x 220 mm. hoogtemaat: 100 mm. kleurmogelijkheden: hardsteen</p>	<p>EMPERADOR MARMER</p>  <p>breedte x diepte: 400 x 220 mm. hoogtemaat: 100 mm. kleurmogelijkheden: bruin marmer</p>	<p>EMPERADOR MARMER</p>  <p>breedte x diepte: 400 x 220 mm. hoogtemaat: 100 mm. kleurmogelijkheden: grijs marmer</p>
<p>KERAMIEK 230</p>  <p>diameter: 230 mm.* hoogtemaat: 120 mm. kleurmogelijkheden: 112 188 185</p>	<p>KERAMIEK 265</p>  <p>diameter: 265 mm.* hoogtemaat: 115 mm. kleurmogelijkheden: 112 188 185</p>	<p>SOLID SURFACE 200</p>  <p>diameter: 200 mm. hoogtemaat: 112 mm. kleurmogelijkheden: 3 kleuropties</p>
<p>BETON 240</p>  <p>diameter: 240 mm. hoogtemaat: 128 mm. kleurmogelijkheden: 7 kleuropties</p>	<p>HARDSTEEN 238</p>  <p>diameter: 238 mm. hoogtemaat: 116 mm. kleurmogelijkheden: hardsteen</p>	<p>BASALT 230</p>  <p>diameter: 230 mm. hoogtemaat: 116 mm. kleurmogelijkheden: basalt</p>

* keramische wastafelbladen en opbouwkommen zijn onderhevig aan maattoleranties
 reclamaties betreffende maattoleranties worden niet in behandeling genomen

WASTAFELPLATEN

DIVERS

HPL20

breedtematen: tot max. 2750 mm.
dieptemaat: 300 400 460 500 540 mm.
hoogtemaat: 20 mm.
kleuren: 40 decor en 10 specials

HPL40

breedtematen: tot max. 2750 mm.
dieptemaat: 300 400 460 500 540 mm.
hoogtemaat: 40 mm.
kleuren: 40 decor en 10 specials

WASTAFELKASTEN

TOILETMEUBELEN



dieptemaat wastafelkast: 175 mm. | 215 mm. | 300 mm. (*alleen voor 300 diep)

kleurmogelijkheden | **prijsgroep 1:** decor kleuren
prijsgroep 2: specials kleuren en ribbelfronten

LADEFRONT

TOILETMEUBELEN

**opliggend**

bestelnummer met WK

tussenliggend

bestelnummer met WKT

GREEPMOGELIJKHEDEN

TOILETMEUBELEN

**type C**

greeplijst in kleur

type D

voorzien van greep

TOILETMEUBEL SET 1 - WASTAFELBLAD 400 x 225 MM



- wastafelblad keramiek 2 (112 glanswit) - 1 kraangat
- wastafelkast opliggend type D - 1 deur - opleggreep chroom - Viega meubelsifon
- fonteinkraan chroom
- vaste afvoerplug PLU 670 CHR (chroom)
- hoekstopkraan chroom en flexibele kraanslang in rvs look
- spiegel rond op aluminium profiel 400Ø

afmetingen wastafel: 70h x 225d x 400b
afmetingen wastafelkast: 250h x 215d x 400b
afmetingen spiegel: 400Ø x 25d

BREEDTE	BESTELNUMMER	OMSCHRIJVING	PG1	PG2
400 MM	TML 01 SP TML 01	toiletmeubel set 1 met spiegel linksdraaiend	605	638
		toiletmeubel set 1 zonder spiegel linksdraaiend	536	568
400 MM	TMR 01 SP TMR 01	toiletmeubel set 1 met spiegel rechtsdraaiend	605	638
		toiletmeubel set 1 zonder spiegel rechtsdraaiend	536	568

TOILETMEUBEL SET 2 - WASTAFELBLAD 370 x 185 MM



- wastafelblad keramiek 1 (112 glanswit) - 1 kraangat
- wastafelkast opliggend type D - 1 deur - opleggreep chroom - Viega meubelsifon
- fonteinkraan chroom
- vaste afvoerplug PLU 670 CHR (chroom)
- hoekstopkraan chroom en flexibele kraanslang in rvs look
- spiegel SPO 365 op aluminium profiel

afmetingen wastafel: 90h x 185d x 370b
afmetingen wastafelkast: 450h x 175d x 360b
afmetingen spiegel: 700h x 35d x 365b

BREEDTE	BESTELNUMMER	OMSCHRIJVING	PG1	PG2
370 MM	TML 05 SP TML 05	toiletmeubel set 1 met spiegel linksdraaiend	718	779
		toiletmeubel set 1 zonder spiegel linksdraaiend	619	680
370 MM	TMR 05 SP TMR 05	toiletmeubel set 1 met spiegel rechtsdraaiend	718	779
		toiletmeubel set 1 zonder spiegel rechtsdraaiend	619	680

let op: bovenstaande prijzen zijn inclusief 10% actiekorting

KERAMIEK 1



- wastafelblad keramiek
- glanswit (112)
- afvoerplug niet afsluitbaar (zie H.17 pagina 09, 10 & 11)
- let op: kies het juiste wastafelblad met kraangat links of rechts
- vrije muurophanging mogelijk (excl. muurbouten)

BREEDTE	BESTELNUMMER	OMSCHRIJVING	AFMETINGEN	PG1	PG2
370 MM	WM 365 TMKL1 WM 365 TMKR1	1 kraangat rechts 1 kraangat links	wastafelblad: 90h x 185d x 370b waskom: 58h x 140d x 245b	209 209	

WASTAFELKAST 450 MM HOOG



- 1 deur en 1 blende
- incl. Viega meubelsifon
- ophangend of tussenliggend
- greep type C

BREEDTE	BESTELNUMMER		OMSCHRIJVING	AFMETINGEN	PG1	PG2
	OPLIIGEND	TUSSENLIIGEND				
360 MM	WK 365 TML-C WK 365 TMR-C	WKT 365 TML-C WKT 365 TMR-C	linksdraaiend rechtsdraaiend	450h x 175d x 360b	308 308	376 376

WASTAFELKAST 450 MM HOOG



- 1 deur met greep
- incl. Viega meubelsifon
- ophangend of tussenliggend
- greep type D

BREEDTE	BESTELNUMMER		OMSCHRIJVING	AFMETINGEN	PG1	PG2
	OPLIIGEND	TUSSENLIIGEND				
360 MM	WK 365 TML-D WK 365 TMR-D	WKT 365 TML-D WKT 365 TMR-D	linksdraaiend rechtsdraaiend	450h x 175d x 360b	308 308	376 376

KERAMIEK 2



- wastafelblad keramiek
- 4 mogelijke kleuren - glanswit (112), mat wit (185), mat zwart (188) en mat beige (116)
- afvoerplug niet afsluitbaar (zie H.17 pagina 09, 10 & 11)
- **let op: zonder kraangat uitsluitend mogelijk in de kleur glanswit (112)**
- wastafelblad naar eigen inzicht te plaatsen met kraangat links of rechts
- vrije muurophanging niet mogelijk

BREEDTE	BESTELNUMMER	OMSCHRIJVING	AFMETINGEN	PG1	PG2
400 MM	WM 400 TMKO	zonder kraangat 112 glanswit	wastafelblad: 55h x 225d x 400b waskom: 75h x 180d x 300b	157	
	WM 400 TMKI	1 kraangat 112 glanswit		157	
	WM 402 TMKI	1 kraangat 188 mat zwart		236	
	WM 403 TMKI	1 kraangat 185 mat wit		236	
	WM 404 TMKI	1 kraangat 116 mat beige		229	

MINERAALMARMER



- wastafelblad mineraalmarmor
- glanswit (112)
- inclusief afdekkapje over afvoergat
- wastafelblad naar eigen inzicht te plaatsen met kraangat links of rechts
- vrije muurophanging niet mogelijk

BREEDTE	BESTELNUMMER	OMSCHRIJVING	AFMETINGEN	PG1	PG2
400 MM	WM 400 TMO	zonder kraangat	wastafelblad: 70h x 220d x 400b waskom: 50h x 190d x 300b	448	
	WM 400 TMI	1 kraangat		448	

MINERAALMARMER 2



- wastafelblad mineraalmarmor
- glanswit (112)
- afvoerplug niet afsluitbaar (zie H.17 pagina 09, 10 & 11)
- wastafelblad naar eigen inzicht te plaatsen met kraangat links of rechts
- vrije muurophanging niet mogelijk

BREEDTE	BESTELNUMMER	OMSCHRIJVING	AFMETINGEN	PG1	PG2
400 MM	WM 425 TMI	1 kraangat	wastafelblad: 54h x 220d x 400b waskom: 76h x 184d x 300b	157	

SOLID SURFACE



- wastafelblad solid surface
- alleen leverbaar in mat wit (185)
- afvoerplug niet afsluitbaar (zie H.17 pagina 09, 10 & 11)
- wastafelblad naar eigen inzicht te plaatsen met kraangat links of rechts
- vrije muurophanging niet mogelijk

BREEDTE	BESTELNUMMER	OMSCHRIJVING	AFMETINGEN	PG1	PG2
400 MM	WS 400 TMSO	zonder kraangat	wastafelblad: 102h x 222d x 400b waskom: 55h x 190d x 285b	422	
	WS 400 TMSI	1 kraangat		422	

BETON

- wastafelblad beton
- 7 mogelijke kleuren - let op: prijsgroep 2 voor de kleuren 803, 804, 805, 806 en 807
- afvoerplug niet afsluitbaar (zie H.17 pagina 09, 10 & 11)
- wastafelblad naar eigen inzicht te plaatsen met kraangat links of rechts
- vrije muurophanging niet mogelijk

BREEDTE	BESTELNUMMER	OMSCHRIJVING	AFMETINGEN	PG1	PG2
405 MM	WB 400 TMBO WB 400 TMB1	zonder kraangat 1 kraangat	wastafelblad: 110h x 220d x 405b waskom: 75h x 180d x 280b	677 677	745 745

HARDSTEEN

- wastafelblad hardsteen
- afvoerplug niet afsluitbaar (zie H.17 pagina 09, 10 & 11)
- wastafelblad naar eigen inzicht te plaatsen met kraangat links of rechts
- vrije muurophanging niet mogelijk

BREEDTE	BESTELNUMMER	OMSCHRIJVING	AFMETINGEN	PG1	PG2
400 MM	WH 407 TM1	1 kraangat	wastafelblad: 100h x 221d x 400b waskom: 82h x 178d x 280b	258	

EMPERADOR MARMER

- wastafelblad emperador marmer
- bruin marmer
- afvoerplug niet afsluitbaar (zie H.17 pagina 09, 10 & 11)
- wastafelblad naar eigen inzicht te plaatsen met kraangat links of rechts
- vrije muurophanging niet mogelijk
- **let op: dit is een natuurproduct - kleurafwijkingen zijn niet uit te sluiten**

BREEDTE	BESTELNUMMER	OMSCHRIJVING	AFMETINGEN	PG1	PG2
400 MM	WE 401 TM1	1 kraangat bruin marmer	wastafelblad: 100h x 220d x 400b waskom: 68h x 180d x 280b	490	

EMPERADOR MARMER

- wastafelblad emperador marmer
- grijs marmer
- afvoerplug niet afsluitbaar (zie H.17 pagina 09, 10 & 11)
- wastafelblad naar eigen inzicht te plaatsen met kraangat links of rechts
- vrije muurophanging niet mogelijk
- **let op: dit is een natuurproduct - kleurafwijkingen zijn niet uit te sluiten**

BREEDTE	BESTELNUMMER	OMSCHRIJVING	AFMETINGEN	PG1	PG2
400 MM	WE 402 TM1	1 kraangat grijs marmer	wastafelblad: 100h x 220d x 400b waskom: 68h x 180d x 280b	490	

WASTAFELKAST 250 MM HOOG

- 1 deur met greep
- incl. Viega meubelsifon
- ophliggend of tussenliggend
- greep type D



BREEDTE	BESTELNUMMER		OMSCHRIJVING	AFMETINGEN	PG1	PG2
	OPLIGGEND	TUSSENLIKKEND				
400 MM	WK 425 TML-D	WKT 425 TML-D	linksdraaiend	250h x 215d x 400b	268	304
	WK 425 TMR-D	WKT 425 TMR-D	rechtsdraaiend		268	304

WASTAFELKAST 450 MM HOOG

- 1 deur en 1 blende
- incl. Viega meubelsifon
- ophliggend of tussenliggend
- greep type C



BREEDTE	BESTELNUMMER		OMSCHRIJVING	AFMETINGEN	PG1	PG2
	OPLIGGEND	TUSSENLIKKEND				
400 MM	WK 405 TML-C	WKT 405 TML-C	linksdraaiend	450h x 215d x 400b	308	376
	WK 405 TMR-C	WKT 405 TMR-C	rechtsdraaiend		308	376

WASTAFELKAST 450 MM HOOG

- 1 deur met greep
- incl. Viega meubelsifon
- ophliggend of tussenliggend
- greep type D



BREEDTE	BESTELNUMMER		OMSCHRIJVING	AFMETINGEN	PG1	PG2
	OPLIGGEND	TUSSENLIKKEND				
400 MM	WK 405 TML-D	WKT 405 TML-D	linksdraaiend	450h x 215d x 400b	308	376
	WK 405 TMR-D	WKT 405 TMR-D	rechtsdraaiend		308	376

WASTAFELKAST 600 MM HOOG

- 1 deur, 1 blende en 1 legplank
- incl. Viega meubelsifon
- ophliggend of tussenliggend
- greep type C



BREEDTE	BESTELNUMMER		OMSCHRIJVING	AFMETINGEN	PG1	PG2
	OPLIGGEND	TUSSENLIKKEND				
400 MM	WK 402 TMKL-C	WKT 402 TMKL-C	linksdraaiend	600h x 215d x 400b	352	435
	WK 402 TMKR-C	WKT 402 TMKR-C	rechtsdraaiend		352	435

WASTAFELKAST 600 MM HOOG



- 1 deur met greep en 1 legplank
- incl. Viega meubelsifon
- ophliggend of tussenliggend
- greep type D

BREEDTE	BESTELNUMMER		OMSCHRIJVING	AFMETINGEN	PG1	PG2
	OPLIGGEND	TUSSENLIIGGEND				
400 MM	WK 400 TML-D	WKT 400 TML-D	linksdraaiend	600h x 215d x 400b	352	435
	WK 400 TMR-D	WKT 400 TMR-D	rechtsdraaiend		352	435

ALUMINIUM FRAME



- aluminium frame mat zwart geanodiseerd
- incl. 18 mm paneel verkrijgbaar in alle decor en specials (prijsgroep 2) kleuren
- zie pagina 22 voor bijpassend design sifon

BREEDTE	BESTELNUMMER	OMSCHRIJVING	AFMETINGEN	PG1	PG2
400 MM	APT 400		300h x 220d x 400b	488	508

STALEN FRAME



- stalen frame mat zwart voorzien van poedercoating
- incl. ophangbeugel voor eenvoudige montage
- incl. 18 mm paneel verkrijgbaar in alle decor en specials (prijsgroep 2) kleuren
- zie pagina 22 voor bijpassend design sifon
- **let op: niet mogelijk in combinatie met een keramisch wastafelblad**

BREEDTE	BESTELNUMMER	OMSCHRIJVING	AFMETINGEN	PG1	PG2
395 MM	APT 395		250h x 215d x 395b	221	240

KERAMIEK 1



- opbouwkom keramiek
- 3 mogelijke kleuren - glanswit (112), mat wit (185) en mat zwart (188)
- afvoerplug niet afsluitbaar (zie H.17 pagina 09, 10 & 11)



DIAMETER	BESTELNUMMER	OMSCHRIJVING	AFMETINGEN	PG1	PG2
230 MM	WM 2323 OPKO	112 glanswit	opbouwkom: 120h x 230Ø waskom: 112h x 220Ø	147	
	WM 2324 OPKO	188 mat zwart		210	
	WM 2325 OPKO	185 mat wit		210	

KERAMIEK 2



- opbouwkom keramiek
- 3 mogelijke kleuren - glanswit (112), mat wit (185) en mat zwart (188)
- afvoerplug niet afsluitbaar (zie H.17 pagina 09, 10 & 11)



DIAMETER	BESTELNUMMER	OMSCHRIJVING	AFMETINGEN	PG1	PG2
265 MM	WM 2626 OPKO	112 glanswit	opbouwkom: 115h x 265Ø waskom: 100h x 250Ø	157	
	WM 2627 OPKO	188 mat zwart		222	
	WM 2628 OPKO	185 mat wit		222	

SOLID SURFACE



- opbouwkom solid surface
- 3 mogelijke kleuren - mat wit, mat antraciet en mat zwart
- afvoerplug niet afsluitbaar (zie H.17 pagina 09, 10 & 11)



DIAMETER	BESTELNUMMER	OMSCHRIJVING	AFMETINGEN	PG1	PG2
200 MM	WS 2000 OPKO	mat wit	opbouwkom: 112h x 200Ø waskom: 85h x 188Ø	258	
	WS 2001 OPKO	mat antraciet		309	
	WS 2002 OPKO	mat zwart		309	

BETON



- opbouwkom beton
- 7 mogelijke kleuren - let op: prijsgroep 2 voor de kleuren 803, 804, 805, 806 en 807
- afvoerplug niet afsluitbaar (zie H.17 pagina 09, 10 & 11)



DIAMETER	BESTELNUMMER	OMSCHRIJVING	AFMETINGEN	PG1	PG2
240 MM	WB 2424 OPKO		opbouwkom: 128h x 240Ø waskom: 100h x 220Ø	326	358

HARDSTEEN

- opbouwkom hardsteen
- afvoerplug niet afsluitbaar (zie H.17 pagina 09, 10 & 11)



DIAMETER	BESTELNUMMER	OMSCHRIJVING	AFMETINGEN	PG1	PG2
238 MM	WH 2300 OPK0		opbouwkom: 110h x 238Ø waskom: 85h x 215Ø	247	

BASALT

- opbouwkom basalt
- afvoerplug niet afsluitbaar (zie H.17 pagina 09, 10 & 11)



DIAMETER	BESTELNUMMER	OMSCHRIJVING	AFMETINGEN	PG1	PG2
230 MM	WT 2323 OPK0		opbouwkom: 116h x 230Ø waskom: 90h x 210Ø	247	

AFDEKBLAD 18 MM DIK



- 18 mm dik zonder uitsparing
- t.b.v. opbouwkom
- in alle decor en specials (prijsgroep 2) kleuren
- voor bladsteun zie pagina 21
- **let op: specials kleuren zijn krasgevoelig en geven geen recht op reclamatie**

BREEDTE	BESTELNUMMER	OMSCHRIJVING	AFMETINGEN	PG1	PG2
250 MM	AB 250x225	250 mm breed	18h x 225d x 250b	37	43
400 MM	AB 400x225	400 mm breed	18h x 225d x 400b	43	53
500 MM	AB 500x225	500 mm breed	18h x 225d x 500b	51	63
600 MM	AB 600x225	600 mm breed	18h x 225d x 600b	55	72
650 MM	AB 650x225	650 mm breed	18h x 225d x 650b	59	75

HPL 20 MM DIK - ONDERZIJDE ALTIJD WIT



- HPL 20 mm dik zonder uitsparing
- t.b.v. opbouwkom
- in alle decor en specials (prijsgroep 2) kleuren (onderzijde altijd wit)
- voor bladsteun zie pagina 21
- **let op: specials kleuren zijn krasgevoelig en geven geen recht op reclamatie**

BREEDTE	BESTELNUMMER	OMSCHRIJVING	AFMETINGEN	PG1	PG2
250 MM	HPL20 250x225	250 mm breed	20h x 225d x 250b	106	121
400 MM	HPL20 400x225	400 mm breed	20h x 225d x 400b	106	121
500 MM	HPL20 500x225	500 mm breed	20h x 225d x 500b	106	121
600 MM	HPL20 600x225	600 mm breed	20h x 225d x 600b	106	121
650 MM	HPL20 650x225	650 mm breed	20h x 225d x 650b	106	121

HPL 40 MM DIK - ONDERZIJDE ALTIJD ZWART



- HPL 40 mm dik zonder uitsparing
- t.b.v. opbouwkom
- in alle decor en specials (prijsgroep 2) kleuren (onderzijde altijd zwart)
- voor bladsteun zie pagina 21
- **let op: specials kleuren zijn krasgevoelig en geven geen recht op reclamatie**

BREEDTE	BESTELNUMMER	OMSCHRIJVING	AFMETINGEN	PG1	PG2
250 MM	HPL40 250x225	250 mm breed	40h x 225d x 250b	134	151
400 MM	HPL40 400x225	400 mm breed	40h x 225d x 400b	134	151
500 MM	HPL40 500x225	500 mm breed	40h x 225d x 500b	134	151
600 MM	HPL40 600x225	600 mm breed	40h x 225d x 600b	134	151
650 MM	HPL40 650x225	650 mm breed	40h x 225d x 650b	134	151

AFDEKBLAD 18 MM DIK MAATWERK



- 18 mm dik zonder uitsparing
- t.b.v. opbouwkom
- in alle decor en specials (prijsgroep 2) kleuren
- voor bladsteun zie pagina 21
- **breedte min. 200 mm | max. 2750 mm**
- **prijs per 100 mm met een minimum van €60,- per stuk**
- **let op: specials kleuren zijn krasgevoelig en geven geen recht op reclamatie**

BREEDTE	BESTELNUMMER	OMSCHRIJVING	AFMETINGEN	PG1	PG2
MAATWERK	AB MW 225	prijs per 100 mm met een minimum van €60,- per stuk <i>bij bestelling totaalmaat aangeven</i>	18h x 225d x variabel	12	15

HPL 20 MM DIK MAATWERK - ONDERZIJDE ALTIJD WIT



- HPL 20 mm dik zonder uitsparing
- t.b.v. opbouwkom
- in alle decor en specials (prijsgroep 2) kleuren (onderzijde altijd wit)
- voor bladsteun zie pagina 21
- **breedte min. 200 mm | max. 2750 mm**
- **prijs per 100 mm met een minimum van €99,- per stuk**
- **let op: specials kleuren zijn krasgevoelig en geven geen recht op reclamatie**

BREEDTE	BESTELNUMMER	OMSCHRIJVING	AFMETINGEN	PG1	PG2
MAATWERK	HPL20 MW 225	prijs per 100 mm met een minimum van €99,- per stuk <i>bij bestelling totaalmaat aangeven</i>	20h x 225d x variabel	22	24

HPL 40 MM DIK MAATWERK - ONDERZIJDE ALTIJD ZWART



- HPL 40 mm dik zonder uitsparing
- t.b.v. opbouwkom
- in alle decor en specials (prijsgroep 2) kleuren (onderzijde altijd wit)
- voor bladsteun zie pagina 21
- **breedte min. 200 mm | max. 2750 mm**
- **prijs per 100 mm met een minimum van €126,- per stuk**
- **let op: specials kleuren zijn krasgevoelig en geven geen recht op reclamatie**

BREEDTE	BESTELNUMMER	OMSCHRIJVING	AFMETINGEN	PG1	PG2
MAATWERK	HPL40 MW 225	prijs per 100 mm met een minimum van €126,- per stuk <i>bij bestelling totaalmaat aangeven</i>	40h x 225d x variabel	26	28

WASTAFELKAST 250 MM HOOG

- 1 deur met greep
- incl. Viega meubelsifon
- ophliggend of tussenliggend
- greep type D



BREEDTE	BESTELNUMMER		OMSCHRIJVING	AFMETINGEN	PG1	PG2
	OPLIGGEND	TUSSENLIKKEND				
250 MM	WK 225 TML-D	WKT 225 TML-D	linksdraaiend	250h x 215d x 250b	218	244
	WK 225 TMR-D	WKT 225 TMR-D	rechtsdraaiend		218	244

WASTAFELKAST 450 MM HOOG

- 1 deur en 1 blende
- incl. Viega meubelsifon
- ophliggend of tussenliggend
- greep type C



BREEDTE	BESTELNUMMER		OMSCHRIJVING	AFMETINGEN	PG1	PG2
	OPLIGGEND	TUSSENLIKKEND				
250 MM	WK 245 TML-C	WKT 245 TML-C	linksdraaiend	450h x 215d x 250b	269	320
	WK 245 TMR-C	WKT 245 TMR-C	rechtsdraaiend		269	320

WASTAFELKAST 450 MM HOOG

- 1 deur met greep
- incl. Viega meubelsifon
- ophliggend of tussenliggend
- greep type D



BREEDTE	BESTELNUMMER		OMSCHRIJVING	AFMETINGEN	PG1	PG2
	OPLIGGEND	TUSSENLIKKEND				
250 MM	WK 245 TML-D	WKT 245 TML-D	linksdraaiend	450h x 215d x 250b	269	320
	WK 245 TMR-D	WKT 245 TMR-D	rechtsdraaiend		269	320

WASTAFELKAST 600 MM HOOG

- 1 deur, 1 blende en 1 legplank
- incl. Viega meubelsifon
- ophliggend of tussenliggend
- greep type C



BREEDTE	BESTELNUMMER		OMSCHRIJVING	AFMETINGEN	PG1	PG2
	OPLIGGEND	TUSSENLIKKEND				
250 MM	WK 260 TMKL-C	WKT 260 TMKL-C	linksdraaiend	600h x 215d x 250b	293	355
	WK 260 TMKR-C	WKT 260 TMKR-C	rechtsdraaiend		293	355



WASTAFELKAST 600 MM HOOG

- 1 deur met greep en 1 legplank
- incl. Viega meubelsifon
- ophliggend of tussenliggend
- greep type D

BREEDTE	BESTELNUMMER		OMSCHRIJVING	AFMETINGEN	PG1	PG2
	OPLIGGEND	TUSSENLIIGGEND				
250 MM	WK 260 TML-D WK 260 TMR-D	WKT 260 TML-D WKT 260 TMR-D	linksdraaiend rechtsdraaiend	600h x 215d x 250b	293 293	355 355

STALEN FRAME

- stalen frame mat zwart voorzien van poedercoating
- incl. ophangbeugel voor eenvoudige montage
- incl. 18 mm paneel verkrijgbaar in alle decor en specials (prijsgroep 2) kleuren
- zie pagina 22 voor bijpassend design sifon

BREEDTE	BESTELNUMMER	OMSCHRIJVING	AFMETINGEN	PG1	PG2
250 MM	APT 250		250h x 215d x 250b	235	254

HPL 20 MM DIK - ONDERZIJDE ALTIJD WIT



- HPL 20 mm dik zonder uitsparing
- t.b.v. opbouwkom
- in alle decor en specials (prijsgroep 2) kleuren (onderzijde altijd wit)
- voor bladsteun zie pagina 21
- **let op: voor maatwerk zie hoofdstuk 11 - pagina 16**
- **let op: specials kleuren zijn krasgevoelig en geven geen recht op reclamatie**

BREEDTE	BESTELNUMMER	OMSCHRIJVING	AFMETINGEN	PG1	PG2
350 MM	HPL20 350x300	350 mm breed	20h x 300d x 350b	106	121

HPL 40 MM DIK - ONDERZIJDE ALTIJD ZWART



- HPL 40 mm dik zonder uitsparing
- t.b.v. opbouwkom
- in alle decor en specials (prijsgroep 2) kleuren (onderzijde altijd zwart)
- voor bladsteun zie pagina 21
- **let op: voor maatwerk zie hoofdstuk 11 - pagina 18**
- **let op: specials kleuren zijn krasgevoelig en geven geen recht op reclamatie**

BREEDTE	BESTELNUMMER	OMSCHRIJVING	AFMETINGEN	PG1	PG2
350 MM	HPL40 350x300	350 mm breed	40h x 300d x 350b	134	151

WASTAFELKAST 330 MM HOOG



- 1 deur
- incl. Viega meubelsifon
- opliggend of tussenliggend
- greep type C

BREEDTE	BESTELNUMMER		OMSCHRIJVING	AFMETINGEN	PG1	PG2
	OPLIGGEND	TUSSENLIKKEND				
350 MM	WK 350 TML-C WK 350 TMR-C	WKT 350 TML-C WKT 350 TMR-C	linksdraaiend rechtsdraaiend	330h x 300d x 350b	311 311	377 377

BLADSTEUN

- stalen bladsteun mat zwart voorzien van poedercoating
- incl. muurbouten, pluggen en stelschroef



DIEPTE	BESTELNUMMER	OMSCHRIJVING	AFMETINGEN	PG1	PG2
200 MM	BSL-TM BSR-TM	bladsteun links bladsteun rechts	80h x 200d x 65b	52 52	

BLADSTEUN MET HANDDOEKDRAGER

- stalen bladsteun met handdoekdrager mat zwart voorzien van poedercoating
- incl. muurbouten, pluggen en stelschroef



DIEPTE	BESTELNUMMER	OMSCHRIJVING	AFMETINGEN	PG1	PG2
220 MM	BSL-TMHD BSR-TMHD	bladsteun links bladsteun rechts	145h x 220d x 65b	80 80	

SPR 425



- spiegel 4 mm op verdekt alu kokerprofiel

DIAMETER	BESTELNUMMER	OMSCHRIJVING	AFMETINGEN	PG1	PG2
400 MM	SPR 425		25h x 400Ø	77	

SPR 412 LED



- spiegel rond 3 mm met LED verlichting aan buitenzijde voor en zijkant
- touchschakelaar met dimfunctie en temperatuurwissel (3000, 4000 of 5000 kelvin)
- geen opbouwlamp mogelijk

DIAMETER	BESTELNUMMER	WATT	OMSCHRIJVING	AFMETINGEN	PG1	PG2
400 MM	SPR 412 LED	5,0		28h x 400Ø	303	

SPR 412MZ LED



- spiegel rond 3 mm met mat zwart frame incl. LED verlichting achter gestraalde strook
- touchschakelaar met dimfunctie en temperatuurwissel (3000, 4000 of 5000 kelvin)
- geen opbouwlamp mogelijk

DIAMETER	BESTELNUMMER	WATT	OMSCHRIJVING	AFMETINGEN	PG1	PG2
400 MM	SPR 412MZ LED	5,0		32h x 400Ø	327	


SPRZ 400



- spiegel rond 5 mm met mat zwart frame zonder verlichting
- geen opbouwlamp mogelijk

DIAMETER	BESTELNUMMER	OMSCHRIJVING	AFMETINGEN	PG1	PG2
400 MM	SPRZ 400		22h x 400Ø	183	


SPO 365 | SPOLED 365



- spiegel 5 mm op verdekt alu kokerprofiel
- SPOLED 365 voorzien van led verlichting rondom inclusief schakelaar onder
- SPOLED 365 spiegel niet mogelijk i.c.m. opbouwlamp

BREEDTE	BESTELNUMMER	OMSCHRIJVING	AFMETINGEN	PG1	PG2
365 MM	SPO 365	zonder verlichting	700h x 35d x 365b	110	
365 MM	SPOLED 365	voorzien van LED verlichting	700h x 35d x 365b	411	

SPO 425 | SPOLED 400



- spiegel 5 mm op verdekt alu kokerprofiel
- SPOLED 400 voorzien van led verlichting rondom inclusief schakelaar onder
- SPOLED 400 spiegel niet mogelijk i.c.m. opbouwlamp

BREEDTE	BESTELNUMMER	OMSCHRIJVING	AFMETINGEN	PG1	PG2
400 MM	SPO 425	zonder verlichting	700h x 35d x 400b	110	
400 MM	SPOLED 400	voorzien van LED verlichting	700h x 35d x 400b	411	

SPO 470 KR | SPO 470 MS | SPO 470 MZ



- spiegel 5 mm op verdekt alu kokerprofiel
- SPOLED 400 voorzien van led verlichting rondom inclusief schakelaar onder
- SPOLED 400 spiegel niet mogelijk i.c.m. opbouwlamp

BREEDTE	BESTELNUMMER	OMSCHRIJVING	AFMETINGEN	PG1	PG2
400 MM	SPO 470 KR	kleur koper	700h x 25d x 400b	199	
400 MM	SPO 470 MS	kleur messing	700h x 25d x 400b	199	
400 MM	SPO 470 MZ	kleur mat zwart	700h x 25d x 400b	199	

LAMP 725



- plafondlamp LED in mat zwart met koord (let op: koord is niet mat zwart)
- kelvin temperatuur: 4000K
- koord lengte: 1500 mm
- IP waarde: IP44
- 2 aderig (rechtstreeks op contactdoos aan te sluiten mits geschakeld via schakelaar)

DIAMETER	BESTELNUMMER	WATT	OMSCHRIJVING	AFMETINGEN	PG1	PG2
120 MM	725	3,0		120Ø	180	

TOILETKRAAN 190 MM HOOG



- design kraan koud water met eenvoudige aan/uit bediening
- 6 mogelijke kleuren - chroom, gun metal, koper, messing, mat zwart en RVS
- niet geschikt voor gebruik met opbouwkommen
- niet geschikt voor combinatie met HPL40 en CO36

HOOGTE	BESTELNUMMER	OMSCHRIJVING	AFMETINGEN	PG1	PG2
190 MM	KRAAN19-CHR	kleur chroom	totale hoogte: 190h hoogte onder uitloop: 95h	95	
	KRAAN19-GM	kleur gun metal		124	
	KRAAN19-KR	kleur koper		124	
	KRAAN19-MS	kleur messing		124	
	KRAAN19-MZ	kleur mat zwart		124	
	KRAAN19-RVS	kleur rvs		124	

TOILETKRAAN 300 MM HOOG



- design kraan koud water met eenvoudige aan/uit bediening
- 6 mogelijke kleuren - chroom, gun metal, koper, messing, mat zwart en RVS
- niet geschikt voor gebruik met wastafelbladen
- niet geschikt voor combinatie met HPL40 en CO36

HOOGTE	BESTELNUMMER	OMSCHRIJVING	AFMETINGEN	PG1	PG2
300 MM	KRAAN30-CHR	kleur chroom	totale hoogte: 300h hoogte onder uitloop: 205h	139	
	KRAAN30-GM	kleur gun metal		166	
	KRAAN30-KR	kleur koper		166	
	KRAAN30-MS	kleur messing		166	
	KRAAN30-MZ	kleur mat zwart		166	
	KRAAN30-RVS	kleur rvs		166	

TOILET WANDKRAAN 205 MM LANG



* maximaal 76 mm in te korten

LENGTE	BESTELNUMMER	OMSCHRIJVING	AFMETINGEN	PG1	PG2
205 MM*	KRAANW-CHR	kleur chroom	lengte uitloop: 205d* hoogte totaal: 116h	95	
	KRAANW-GM	kleur gun metal		124	
	KRAANW-KR	kleur koper		124	
	KRAANW-MS	kleur messing		124	
	KRAANW-MZ	kleur mat zwart		124	
	KRAANW-RVS	kleur rvs		124	

DESIGN SIFON



- design sifon
- 6 mogelijke kleuren - chroom, gun metal, koper, messing, mat zwart en RVS

minimale hoogte: 110h
maximale hoogte: 170h
minimale diepte: 110d
maximale diepte: 360h



mogelijk om zelf op maat te zagen

DIEPTE	BESTELNUMMER	OMSCHRIJVING	AFMETINGEN	PG1	PG2
360 MM*	SIF-CHR	kleur chroom	minimale hoogte: 110h maximale hoogte: 170h	66	
	SIF-GM	kleur gun metal		101	
	SIF-KR	kleur koper		101	
	SIF-MS	kleur messing	minimale diepte: 110d maximale diepte: 360d	101	
	SIF-MZ	kleur mat zwart		101	
	SIF-RVS	kleur rvs		101	

AFVOERPLUG NIET AFSLUITBAAR



- design sifon
- 7 mogelijke kleuren - chroom, gun metal, koper, messing, mat zwart, RVS en keramisch wit
- **let op: mat zwart, keramisch wit en mat wit kunnen in tint afwijken van het wastafelblad**
- **let op: bij keramisch wit is alleen de bovenzijde plug in kleur**

	BESTELNUMMER	OMSCHRIJVING	AFMETINGEN	PG1	PG2
	PLU 670 CHR	kleur chroom	minimale hoogte: 110h maximale hoogte: 170h	32	
	PLU 670 GM	kleur gun metal		48	
	PLU 670 KR	kleur koper		48	
	PLU 670 MS	kleur messing	minimale diepte: 110d maximale diepte: 360d	48	
	PLU 670 MZ	kleur mat zwart		48	
	PLU 670 RVS	kleur rvs		48	
	PLU 670 KW	kleur keramisch wit		78	

HOEKSTOPKRAAN



- hoekstopkraan
- 3 mogelijke kleuren - chroom, mat zwart of RVS
- aansluitmaat muurzijde: '3/8'
- aansluitmaat aansluitslang: 10 mm knel of '3/8' wartel

	BESTELNUMMER	OMSCHRIJVING	AFMETINGEN	PG1	PG2
	HSK-CHR	kleur chroom		28	
	HSK-MZ	kleur mat zwart		33	
	HSK-RVS	kleur rvs		33	

FLEXIBELE AANSLUITSLANG



- flexibele aansluitslang 300 mm
- 2 mogelijke kleuren - rvs look of mat zwart
- aansluitingen: '3/8' wartel naar '1/2' wartel

BESTELNUMMER	OMSCHRIJVING	AFMETINGEN	PG1	PG2
KRAANSL-RVS	kleur rvs		15	
KRAANSL-MZ	kleur mat zwart		29	

MUUR HANDDOEKDRAGER

- minimalistische handdoekdrager in mat zwart
- inclusief bevestigingsmateriaal



DIEPTE	BESTELNUMMER	OMSCHRIJVING	AFMETINGEN	PG1	PG2
40 MM	739	kleur mat zwart	26h x 40d x 33b	19	